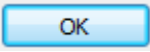




## Vejledning til log på

Log på.....	1
Log af.....	2
Ændre din adgangskode .....	2
Rediger detaljer (ændre oplysninger).....	2

## Log på

Sådan logger du på 2op.dk:

- Gå ind på [www.2op.dk](http://www.2op.dk)
- Klik på  i øverste højre hjørne (på den grå bjælke)
- Indtast dit brugernavn\* og din adgangskode (HUSK at der er forskel på store og små bogstaver)
- Klik på 
- Klik på  lige til venstre for 
- Klik på  i menuen i højre side (andet punkt)
- Her får du en samlet oversigt over de sider du har adgang til
- Klik på det enkelte medlemskab for at komme hen til siden

---

OBS!!! Vi understøtter

\* BEMÆRK: at den streg du skal skrive ikke er en skråstreg, men en back slash, der vender den modsatte vej. Back slash laves ved at du holder knappen "Alt Gr" nede, samtidigt med at du trykker på knappen med "\" på (sidder lige til højre for "Shift", i venstre side af tastaturet).

Vær i øvrigt opmærksom på, at hvis du taster din adgangskode forkert 5 gange spærres dit medlemskab midlertidigt - kontakt Second Opinion Support for at få en ny adgangskode.

Hvis du har glemt dit brugernavn, eller din adgangskode, eller hvis du generelt har problemer med at logge på kan du kontakte 2op Support, på tlf. 70 20 78 70, eller på [support@2op.dk](mailto:support@2op.dk), enten via mail eller Messenger.

---

## Log af

Hvis du vil logge af skal du gøre følgende:

- Klik på *Velkommen .....* (Der hvor der før stod *Log på*) i øverste højre hjørne
- Derefter kan du klikke på

**Log af**  
Log af webstedet.

## Ændre din adgangskode

Sådan ændrer du din adgangskode:

- Gå ind på [www.2op.dk](http://www.2op.dk)
- Klik på **Log på** (i den grå bjælke øverst på siden) og indtast dit brugernavn og din nuværende adgangskode
- Klik på **Mit websted** lige til venstre for **Log på**
- Klik på **▪ Detaljer** i menuen i venstre side (første punkt)
- Klik på



**Adgangskode:** [Klik her hvis du ønsker at ændre din adgangskode.](#)

nederst på

siden

- Du kan nu ændre din adgangskode

[Klik her for at gå direkte til Rediger detaljer](#)

## Rediger detaljer (ændre oplysninger)

Sådan redigerer du dine detaljer:

- Gå ind på [www.2op.dk](http://www.2op.dk)
- Klik på **Log på** (i den grå bjælke øverst på siden) og indtast dit brugernavn og din adgangskode
- Klik på **Mit websted** lige til venstre for **Log på**
- Klik på **▪ Detaljer** i menuen i højre side (første punkt)
- Du kan nu ændre dine detaljer

[Klik her for at gå direkte til Rediger detaljer](#)